


د شپږ کلنو لپاره د الفبي زدکړه

ترتيبونکی : عبدالعلي رسول زاده
۲۰۱۱ ميلادي کال



د شپږ کلنو د ټولګي förskoleklass په اړه څه معلومات

کوچنی د هغه وخت څخه په زدکړه پیل کوي کله چې د مور په گډه کې وي. تر هغه وروسته چې کوچنی دنیا ته را سي د مور غېزې لومړنی د زدکړې ځای دی. کوچنی په سویډن کې په یو کلي کې په وړکتون کې شاملېږي او هلته سویډني ژبه، شمېرل او نوري زدکړې کوي. د دغو زدکړو په وخت کې د وړکتون معلمان کوچني ته دغه زدکړې په داسې توګه ور کوي چې کوچنی ځان زدکړو ته مجبوره و نه بولي. د وړکتون ښوونکي کوچنیانو ته د لوبو او ساعت تیري له لارې بېله دې څخه چې کوچنیان په و پوهیږي چې د معلم هدف دوی ته ښوونه ده، زدکړې ور کوي. دوی کوچنیان تر اوه کلنۍ پورې زدکړو ته نه مجبوره کوي. دا ځکه چې د ښوونې او روزنې محققین دې نتیجې ته رسېدلي دي کوم کوچنیان چې تر اووه کلنۍ نه مخکې د لوست او لیک زدکړې ته مجبوره سوي دي زیاترو ښوونځی پر نیمه لار پرې ایښی دی. د دې لپاره چې کوچنیان د لوست او لیک څخه خوا توري نه سي او په عین وخت کې یو څه زده هم کي نو ښه به دا وي چې د لوبو او ساعت تیري له لارې د دوی سره کار و سي.

په سویډن کې څو کاله پخوا تر نن د شپږ کلنو لپاره جلا ټولګي منځته راغی. دا ټولګي د وړکتون او ښوونځي تر منځ یو ارتباطي ټولګي دی. دا ځکه چې په وړکتون کې ټولي زدکړې د لوبو او ساعت تیري له لارې کېدې او په ښوونځي کې بیا کتاب او یو منظم پروګرام منځ ته را تی. د پوهني وزارت د وړکتون او ښوونځي تر منځ یوه لویه خلا حسوله ځکه چې دغه ټولګي منځته را وړ. نن ورځ د چارواکو په نظر د شپږ کلنو ټولګي په ښه ډول منځته ځي. اوس په دې ټولګي کې هم د وړکتون او هم د ښوونځي په شان کوچنیان د تدریس څخه برخه من کيږي.

کمونونه باید ټولو شپږ کلنو ته په دغه ټولګي کې د گډون کوله امکانات برابر کي. اوس په ټولو کمونو کې ډېر زیات کوچنیان په دغو ټولګيو کې گډون کوي. حال دا چې په وړکتونو کې د کوچنیانو گډون د کورنیو په اقتصادي امکاناتو پورې اړه لري.

کله کله والدین په داسې فکر وي چې دا به ښه وای که د دوی کوچنیانو ته په شپږ کلني کې لا منظم کتابونه ور کړل سوي وای. حال دا چې مور ښوونکي خپل تدریس د کار د هغه پلان له مخې چې مور د مورنۍ ژبې پښتو ښوونکو د سویډن د پوهني د وزارت د کورس پلان سره برابر ترتیب کړی دی پر مخ وړو. گرانو والدینو ته مور دا مشوره ور کوو چې کوم تدریسي مواد چې مور یې د دوی شپږکلنو کوچنیانو ته ور کوو په ډېره نرمه رویه ور سره کار کړي او پر کوچنیانو ډېر فشار را نه ولي.

تدریسي مواد:

۱- الفبې

د الفبې توري دوه ډوله معرفي کيږي لومړی ئې نوم دئ او دوهم ئې ښځ يا اواز دئ لکه:

نوم	ښځ
(ا) الف	(ا)
(ب) بي	(ب)
(پ) پي	(پ) او نور

د پښتو ژبې د دغه الفبې څخه چې کوچنيانو ته ور کول سوې ده په ښکاره ډول غوښتنه دا نه ده چې دوی الفبې زده کړي. کوچنيان لومړی د هغه رسم نوم اخلي او بيا د الفبې د هغه توري نوم اخلي کوم چې د نوموړي رسم د نامه په شروع کې راغلی وي لکه:

(آ) الف مد (آس)

هره پاڼه دغه لاندې څلور برخې لري:

- 1- د الفبې يو لوی منځ خالي توری، چې زدکونکي ئې بايد رنگ کي.
- 2- د پاڼې په سر کې کيڼي خوا ته يو شکل چې نوم ئې د الفبې په دغه توري پيل کيږي.
- 3- د پاڼې په ښي خوا کې د کيڼي خوا د شکل نوم په منځ خالي الفبې ليکل سوی دئ چې زدکونکي ئې بايد رنگ کي.
- 4- د پاڼې په ښي سر کې يو څلور خانې شکل راغلی دئ چې زدکونکي ئې په هغو معينو رنگو رنگوي کوم چې ور ته تعيين سوي دي.

--	--	--	--

لومړی کوچني ته د هغه منځ خالي لوی توري نوم اخیستل کيږي او اړیکه ئې د هغه لوی شکل سره ور ته ويل او تکرار کيږي. اوس نو څلور رنگه قلمان لکه سور، زرغون، تور او ژيړ غوره کيږي او کوچني ته ويل کيږي چې دغه لوی منځ خالي توری رنگ کړي. کوچني بيا هغه شکل رنگوي او ور پسې د د شکل نوم او بيا هغه څلور خانې شکل رنگوي. کوچنی له دې لاري نه يووازي د الفبې توري زده کوي بلکې رنگونه، د شکلونو نومونه او ځيني نوري خبرې زده کوي.

کله چې کوچني دغه څلور رنگونه ښه زده کړه خو ورځي وروسته بيا نور څلور رنگونه ور ته تعيين کيږي او په دغه ترتيب تر پايه پوري ډېر رنگونه زده کوي.


۲- د افغانستان نقشه:

کله کله کوچنيانو ته زه د افغانستان د ولاياتو نقشه ور کوم چې رنگ يې کړي. د نقشې څخه ښکاره مقصد دا نه دئ چې کوچنی دې نقشه زده کړي. بيا هم که کوچني ته رنگه قلمان په لاس ور کړو چې نقشه رنگ کي نو به هم د رنگونو نومونه تکرار کړي او هم بيا په ضمن کې د هيواد نقشه زده کوي.

عبدالعلي رسول زاده


alirasulzada@hotmail.com

موبايل: 0046-709384755




آس







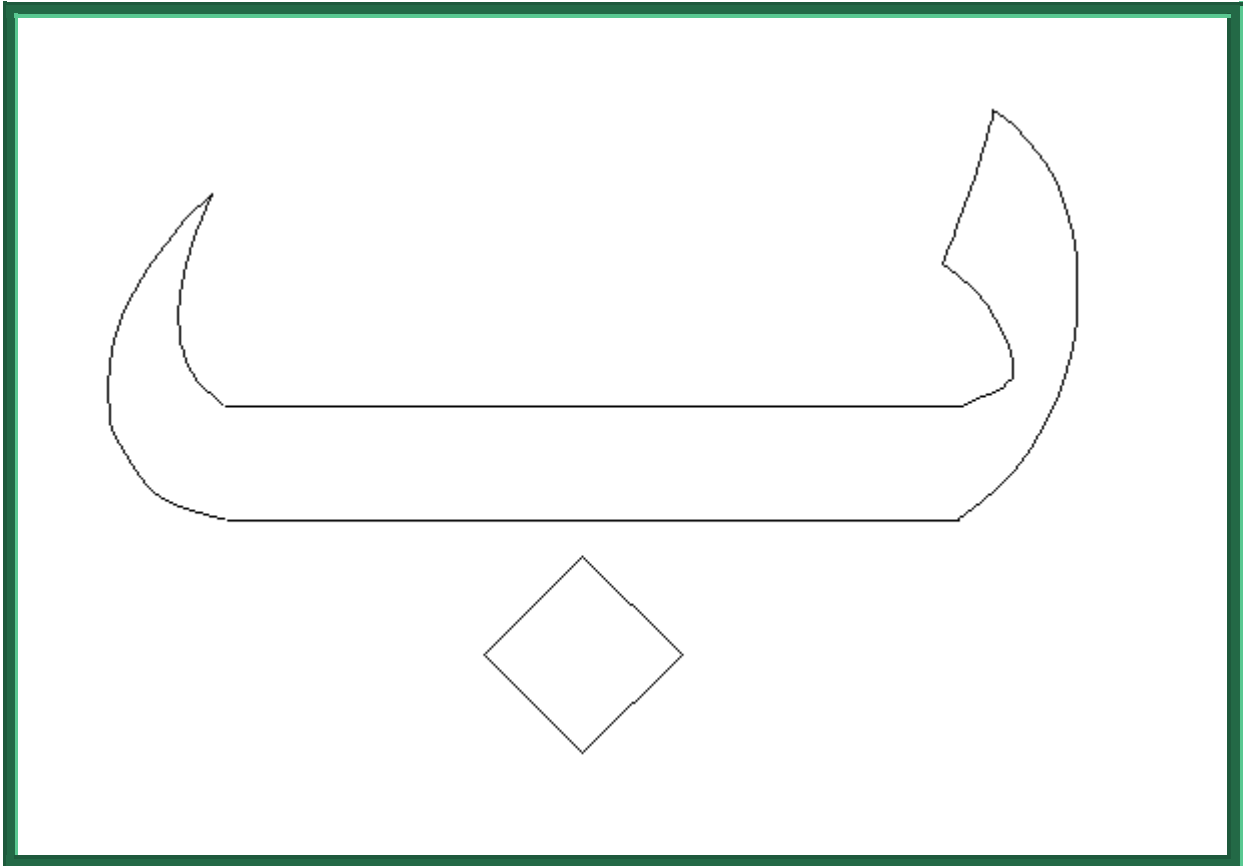
--	--	--	--


انگور





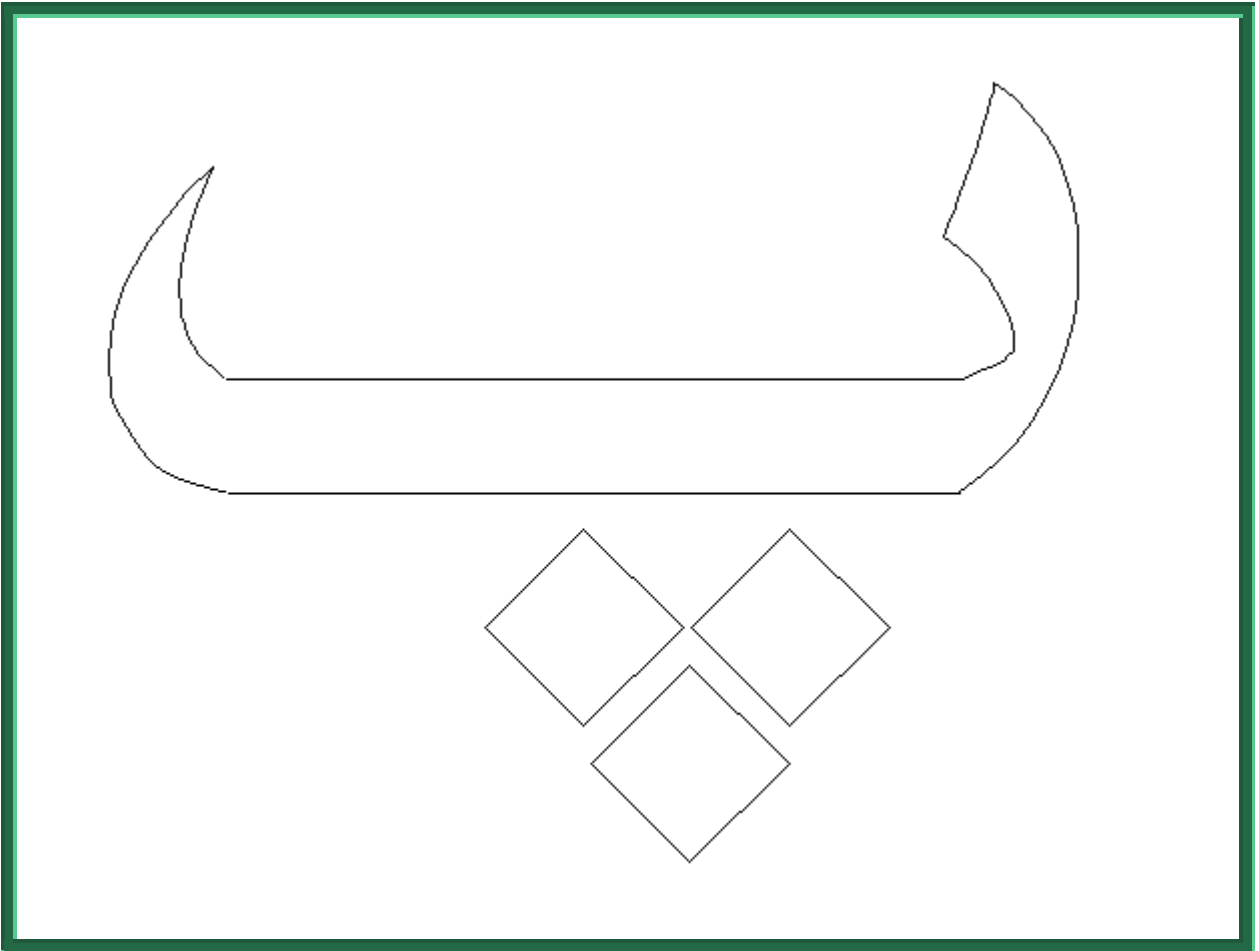
پانچوي






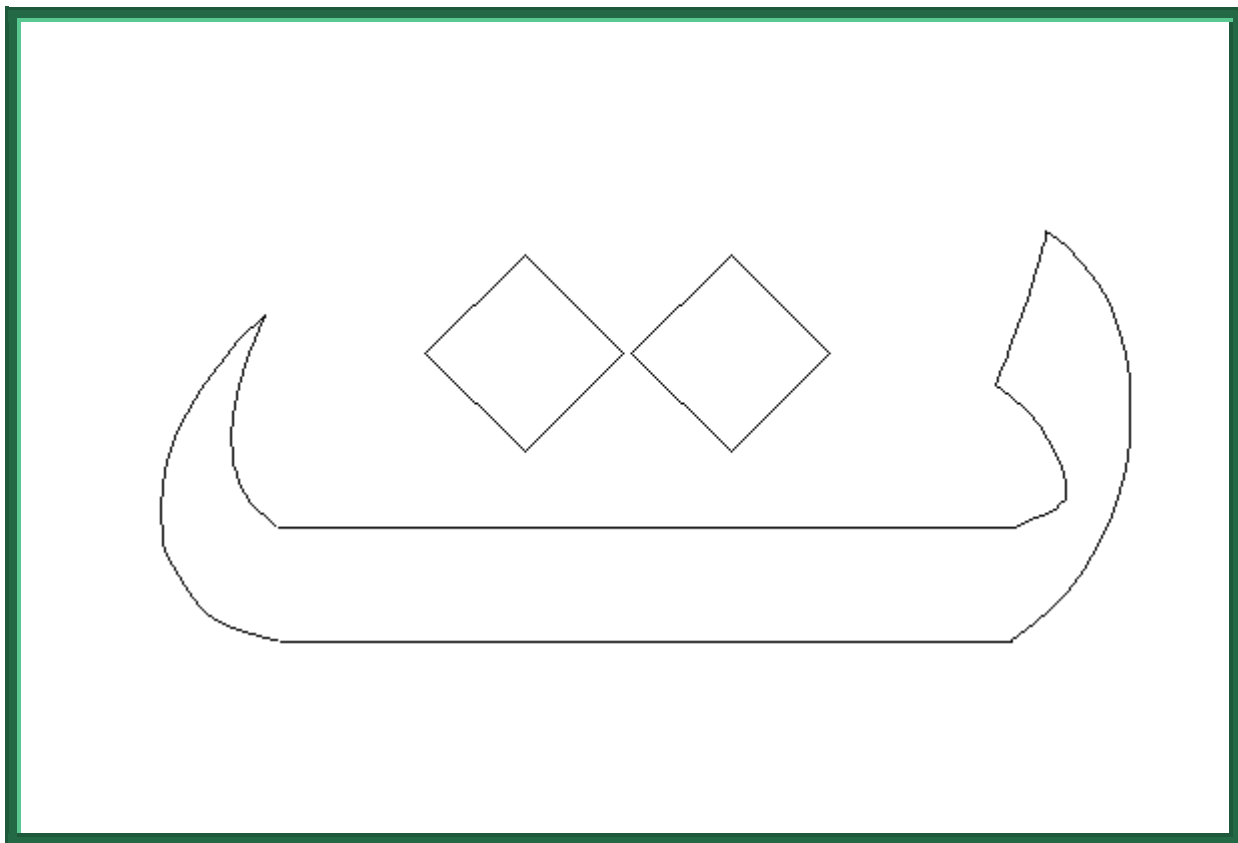

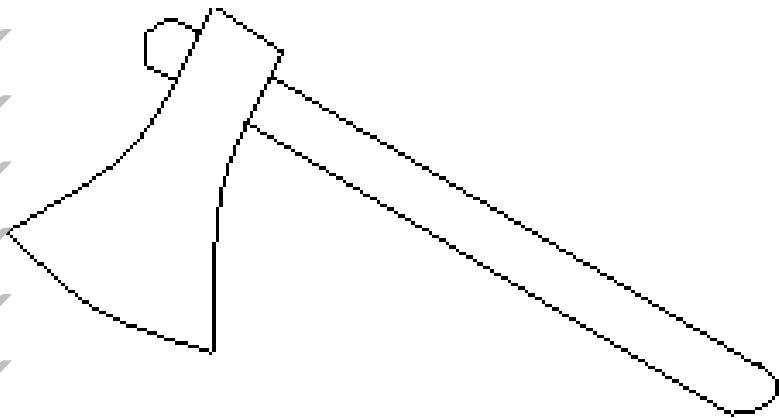
--	--	--	--


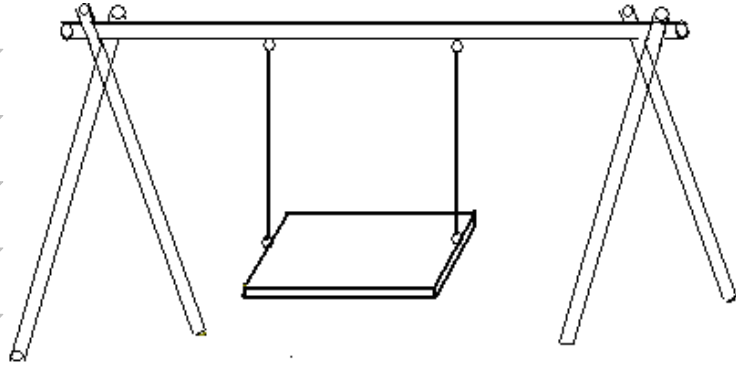
پسی



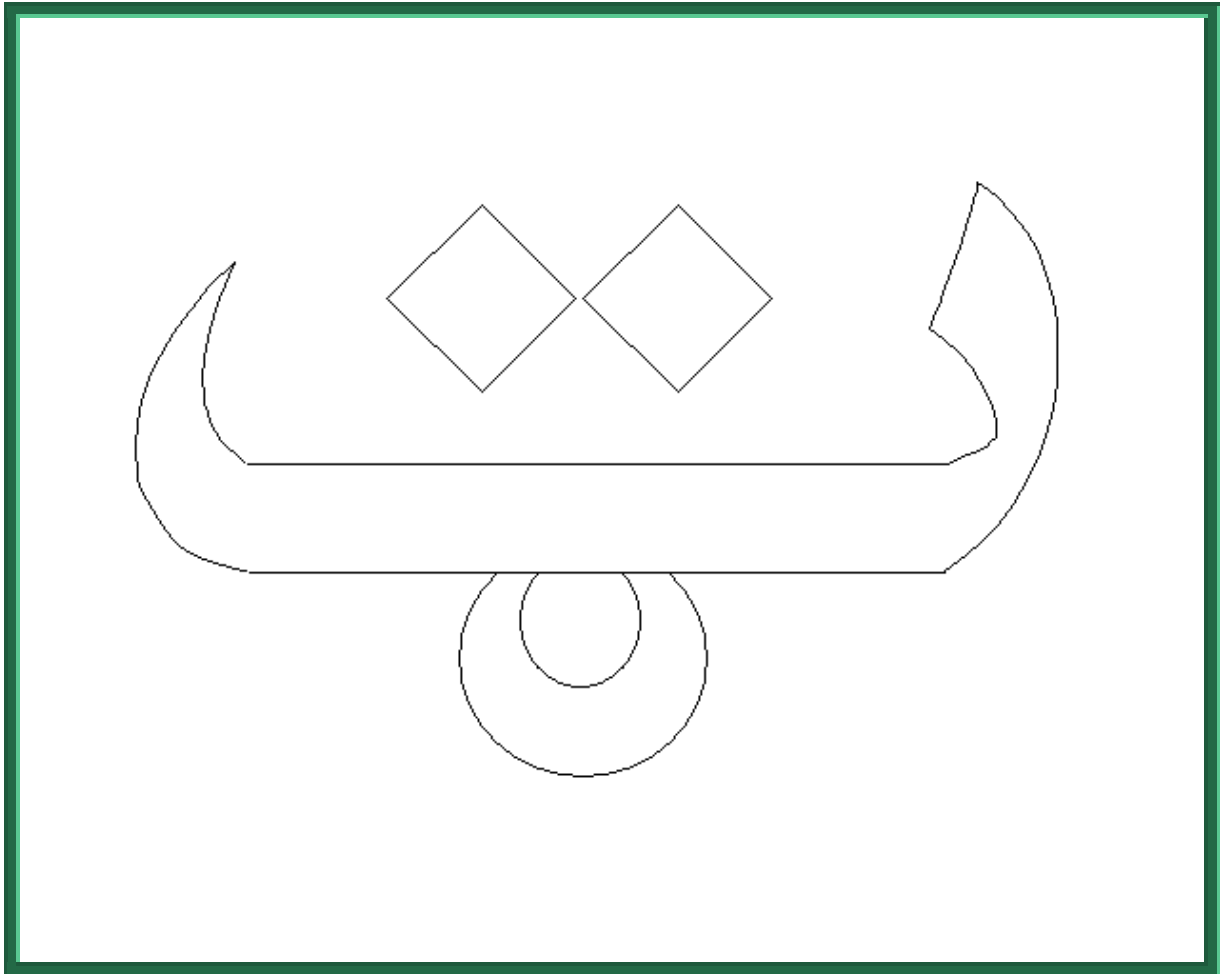


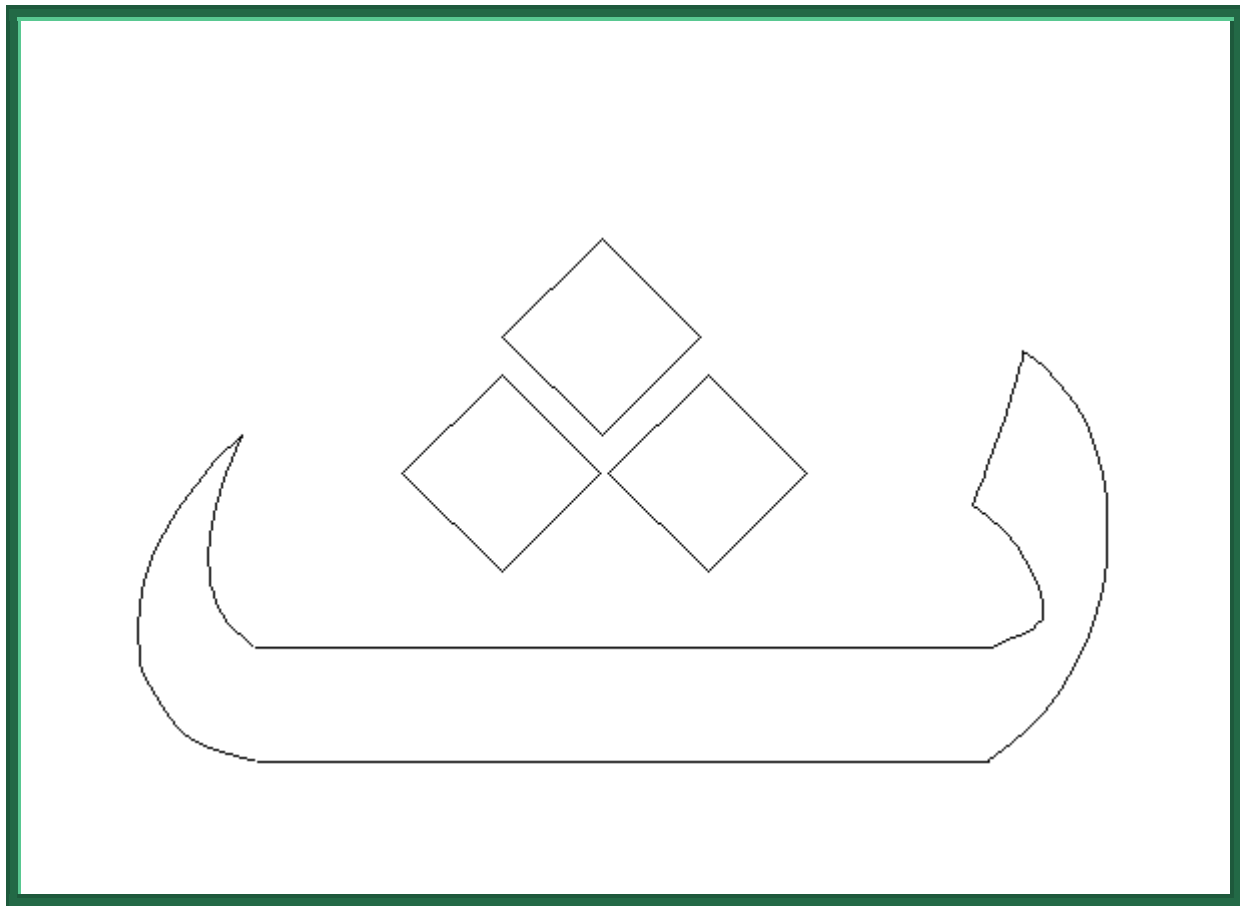
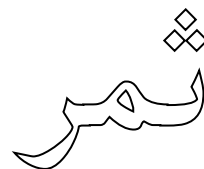
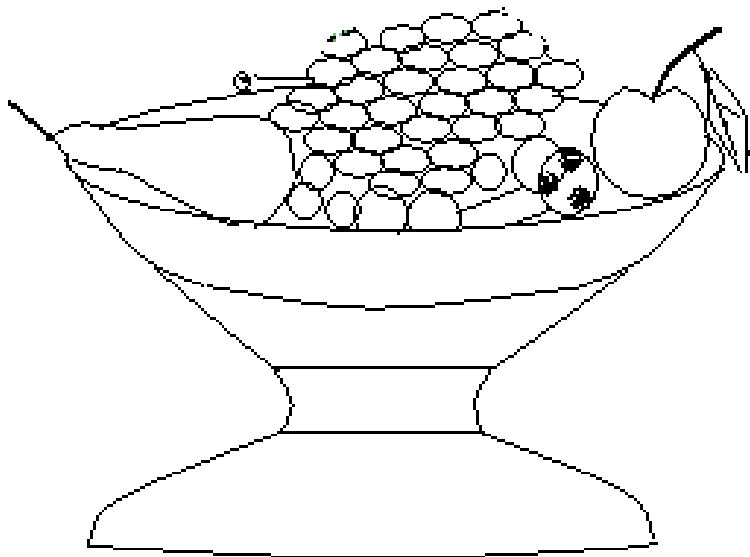

--	--	--	--





تال


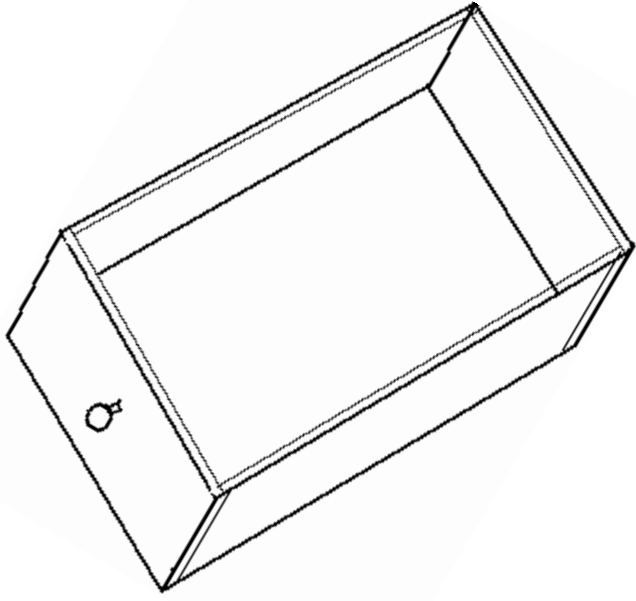





Ali Rasulzada

ترتیبونکی : عبدالعلي رسول زاده




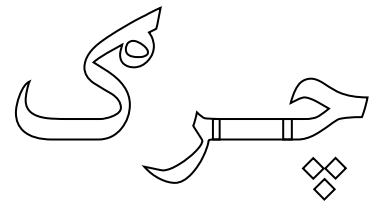


جا به






--	--	--	--






--	--	--	--

حلوا




Ali Rasolzada


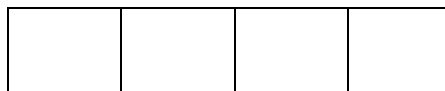
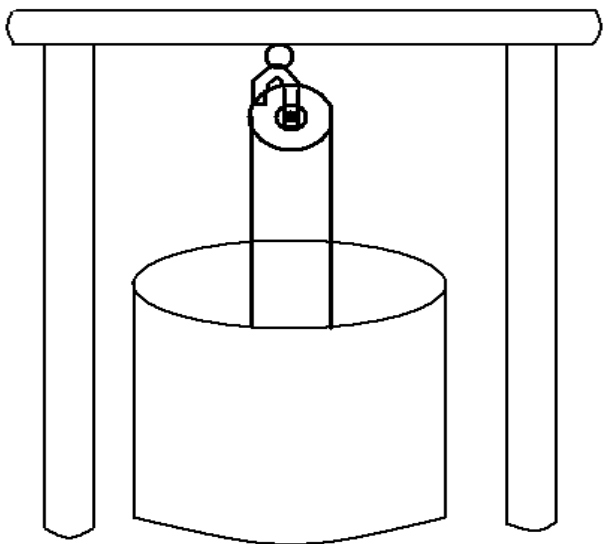
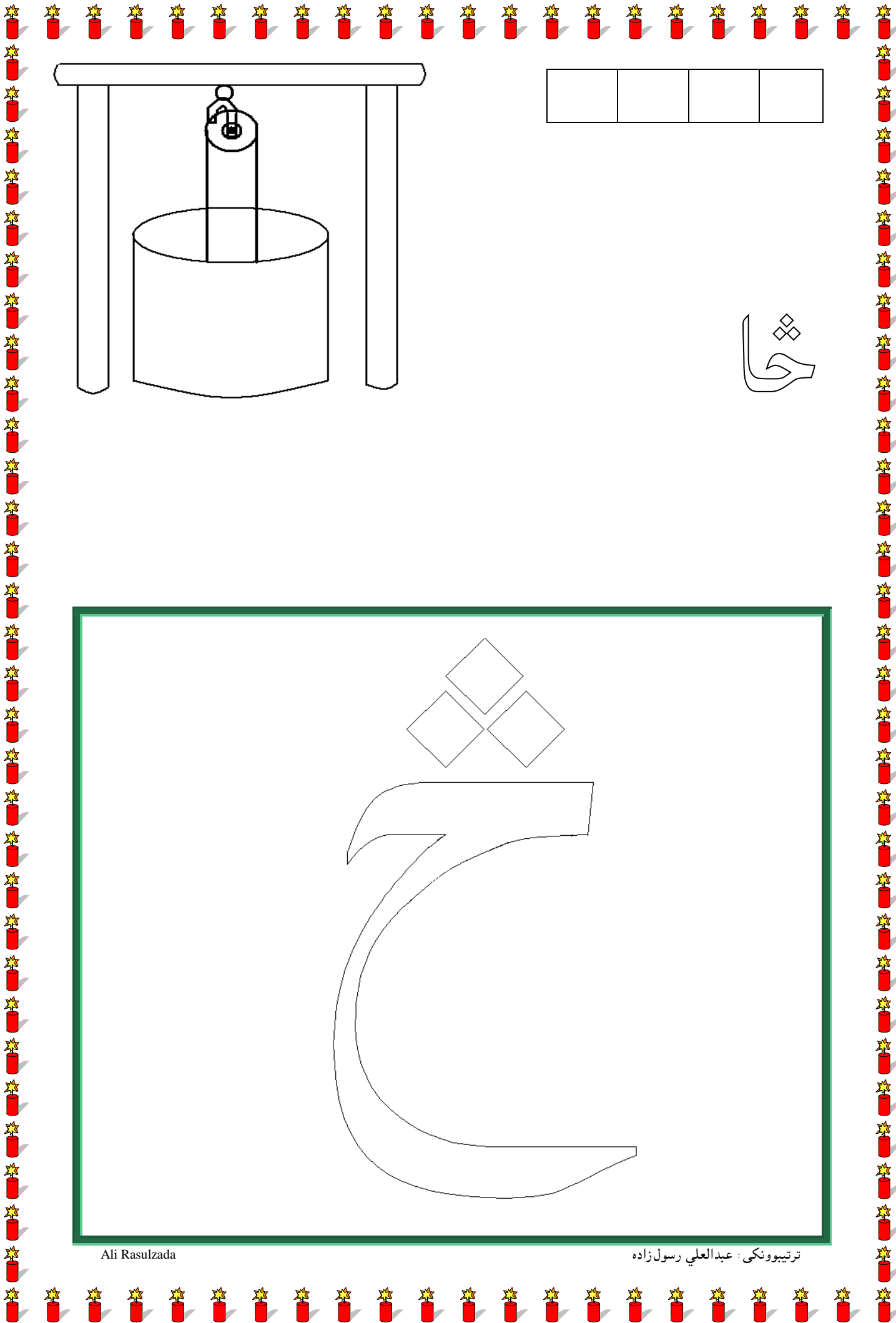
ترتیبونکی: عبدالعلي رسول زاده




--	--	--	--

خرس




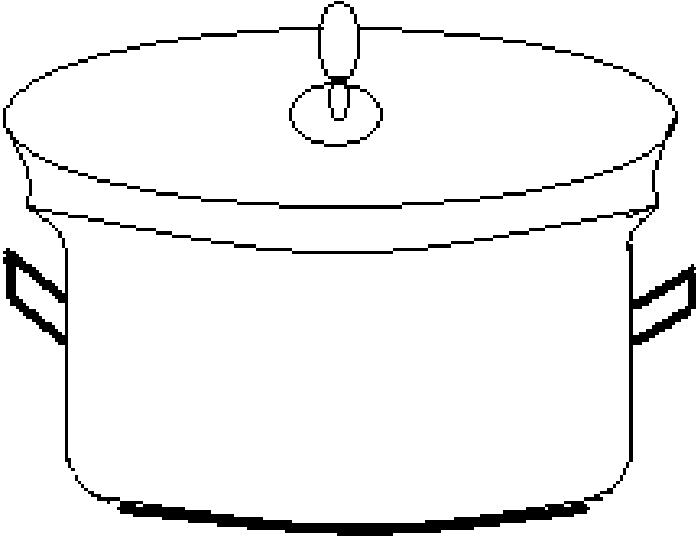





--	--	--	--

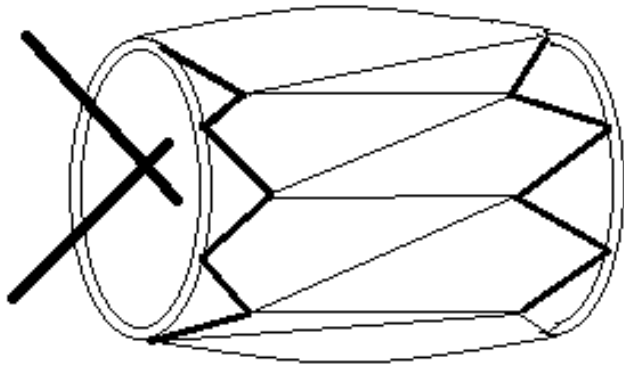
خَالِجِي



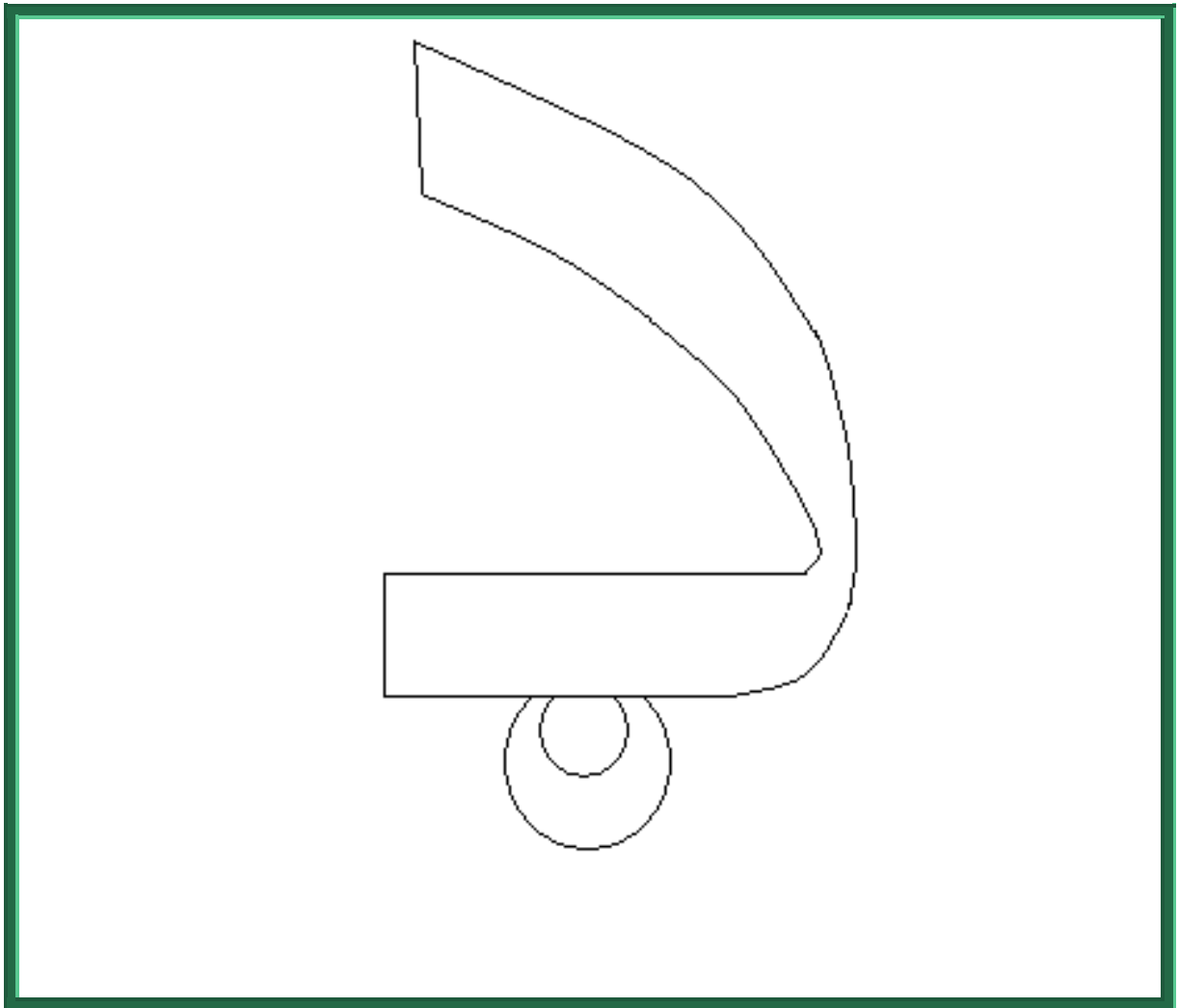


د پ گ

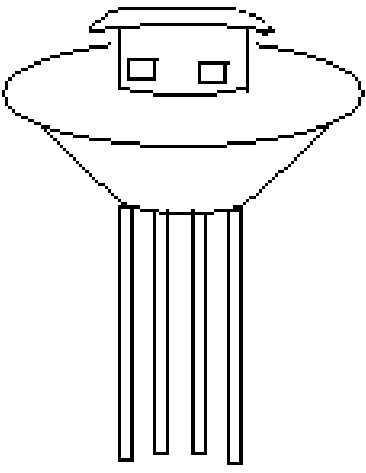





اول



--	--	--	--




ذخیرہ






--	--	--	--


رادیو






--	--	--	--


روند





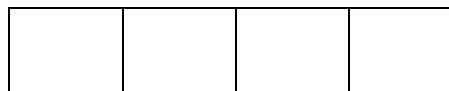
--	--	--	--

زمری




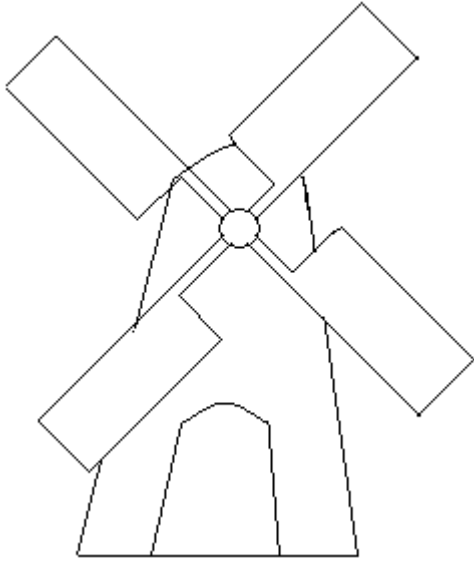
Ali Rasulzada

ترتیبونکی : عبد العلی رسول زاده





رَمِيح






زرنده

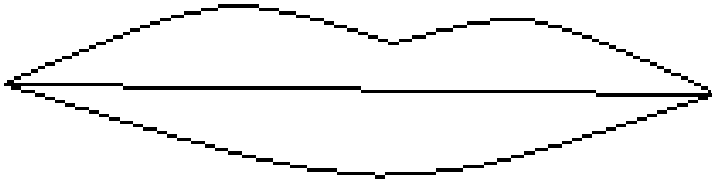





--	--	--	--


سپوړی






شوندي






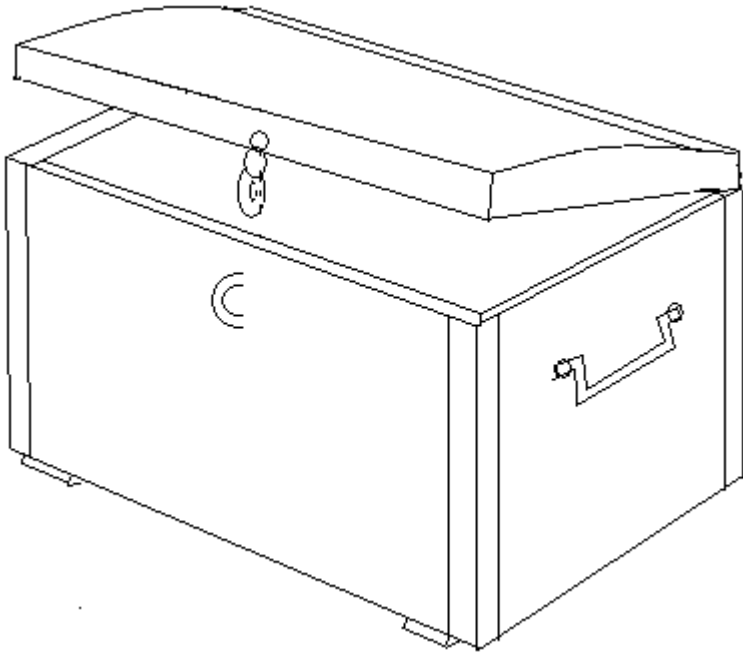
--	--	--	--

نیچہ





Ali Rasulzada

ترتیبونکی: عبدالعلی رسولزادہ



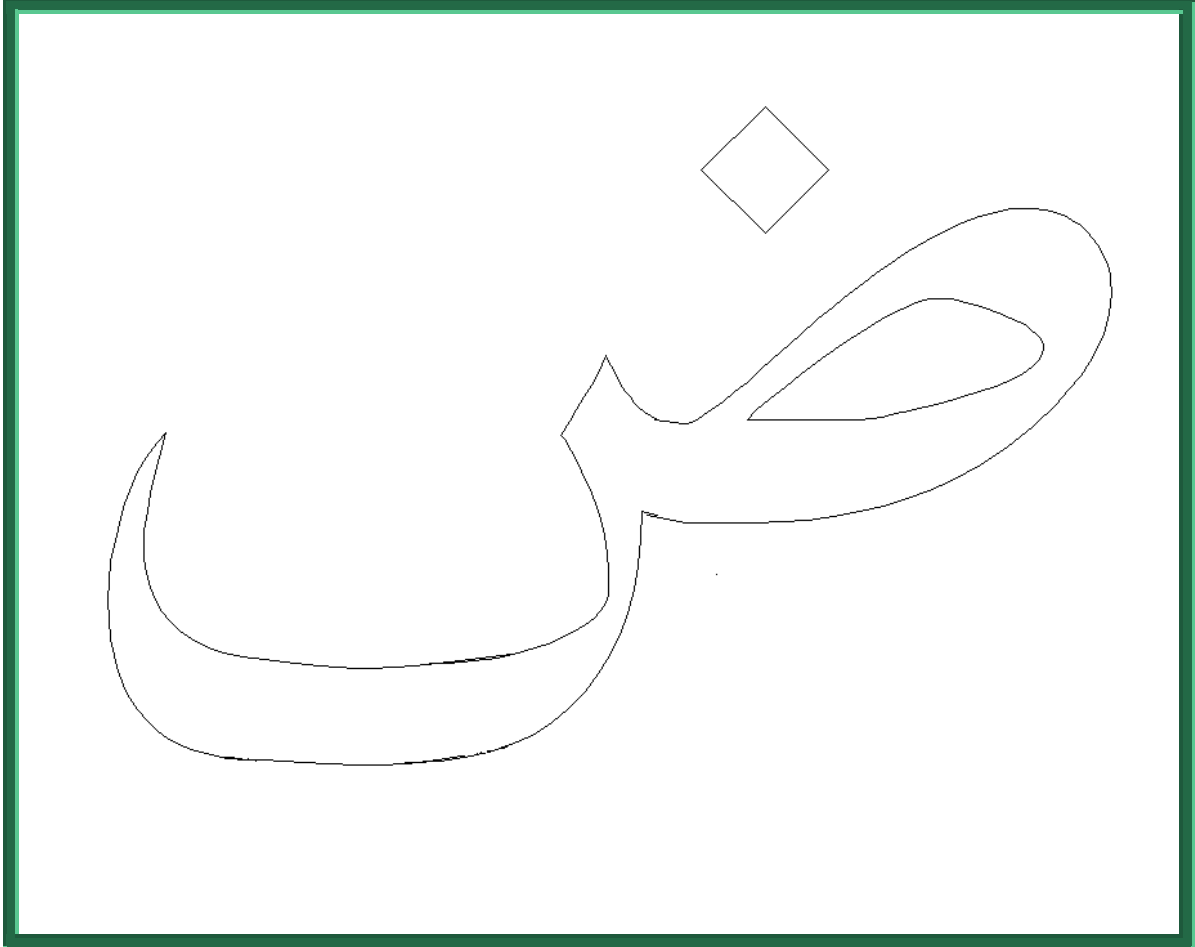
صندوق







--	--	--	--

ضابط




Ali Rasulzada

ترتیبونکی : عبدالعلي رسول زاده




طیاره






ظا هر






--	--	--	--


عینکی






--	--	--	--

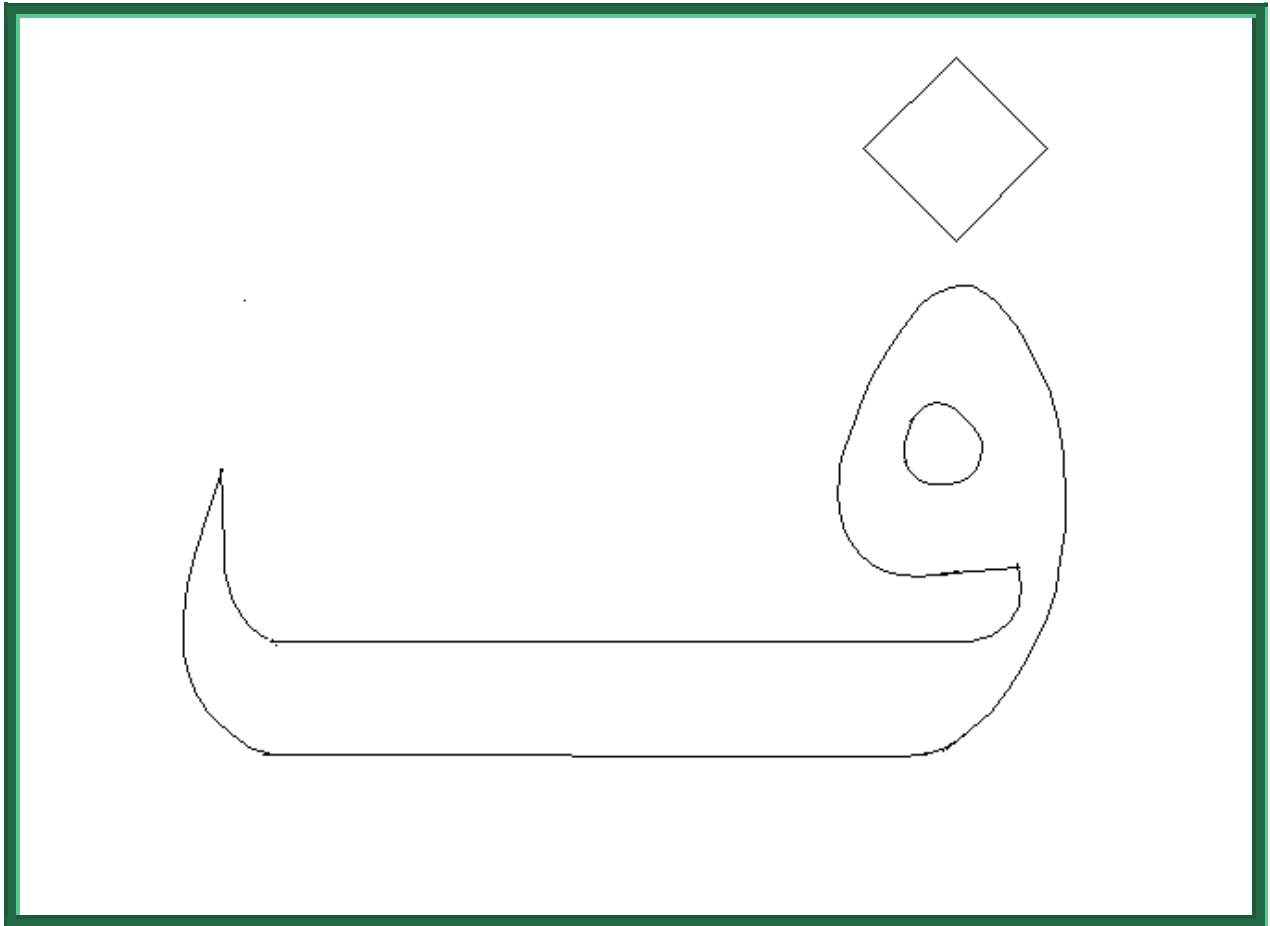
خ

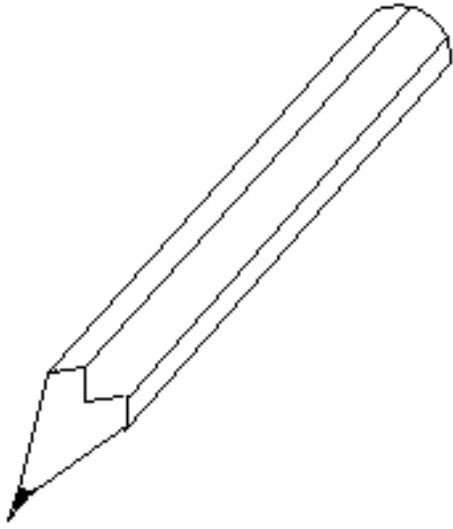





--	--	--	--


فیل



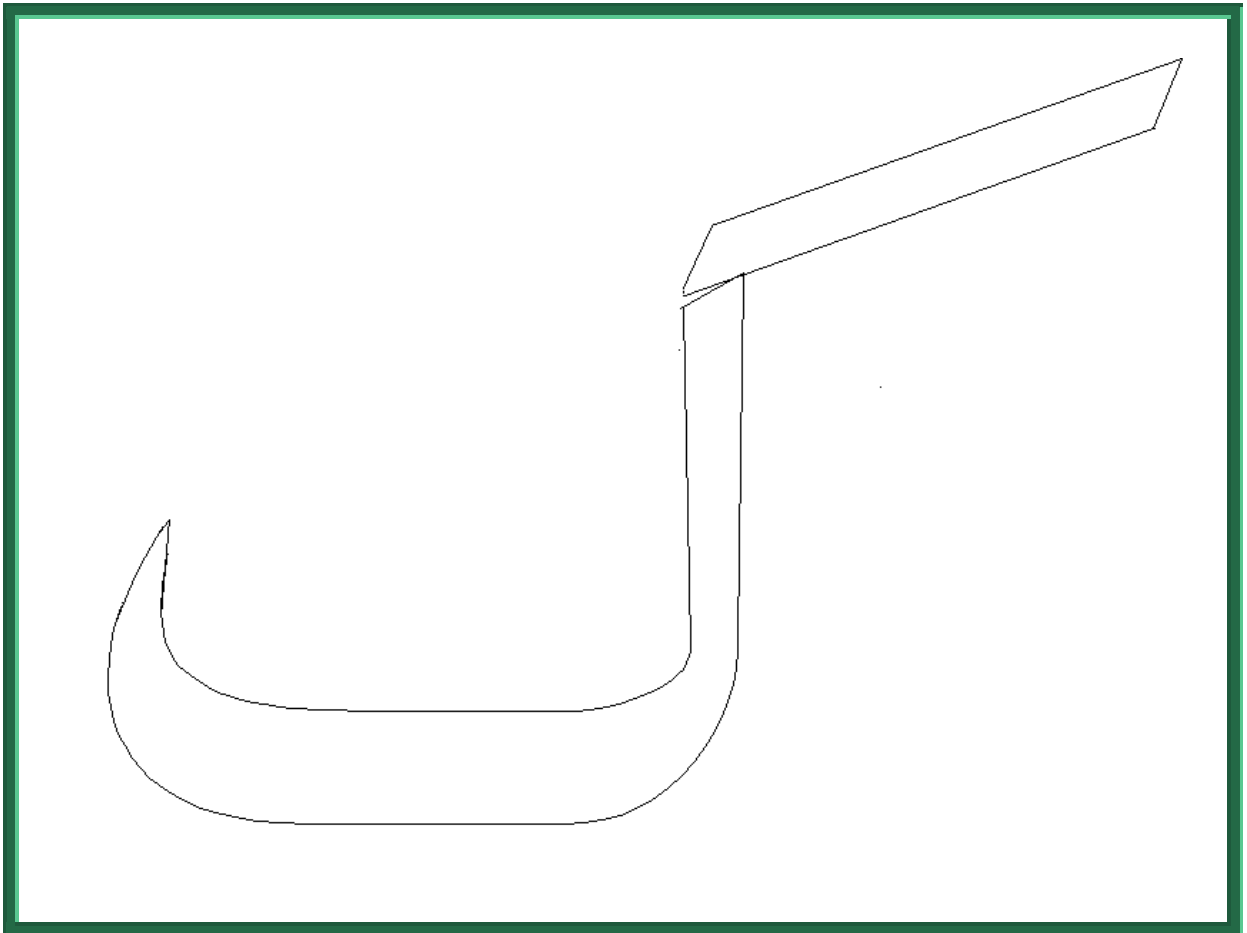



قلم





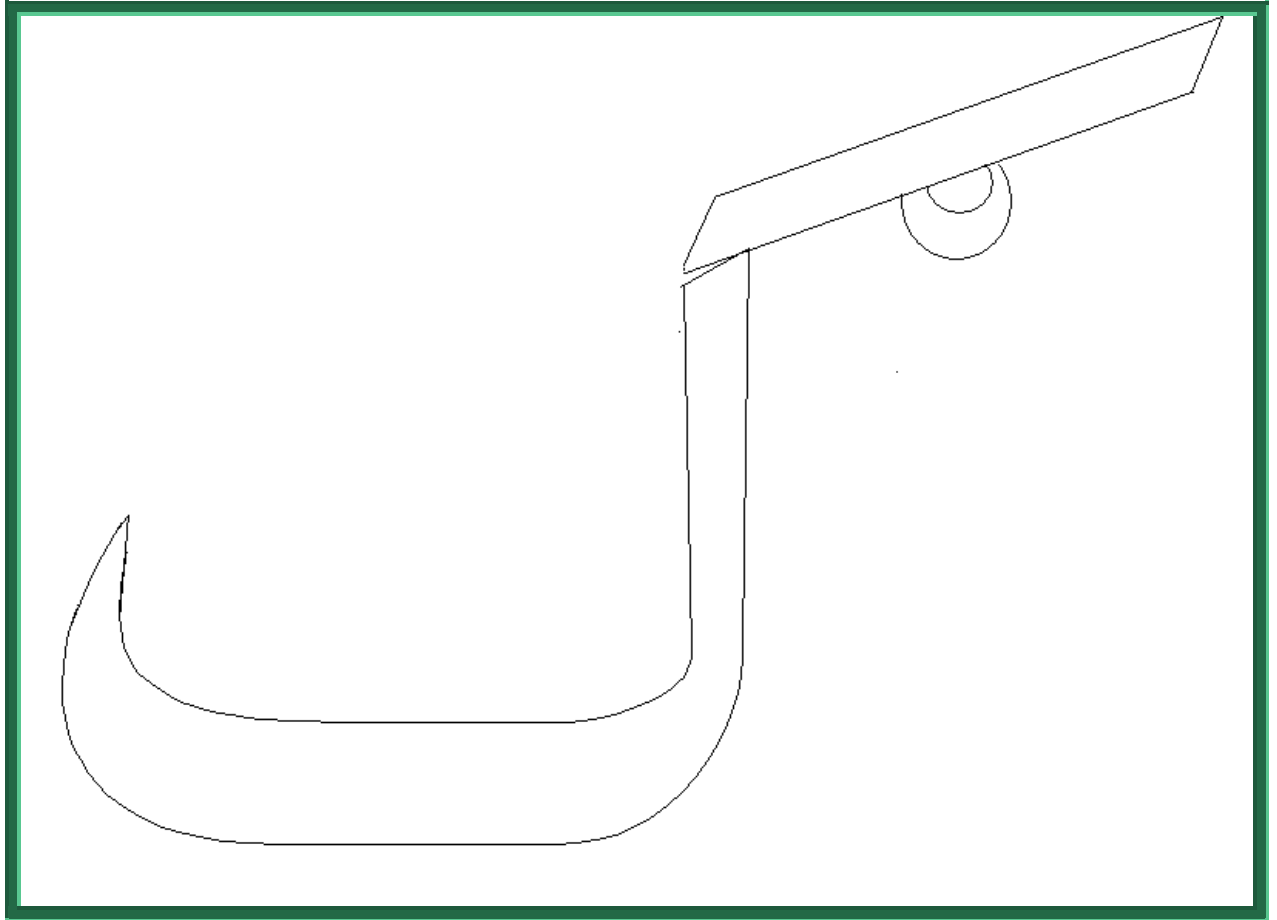
گور




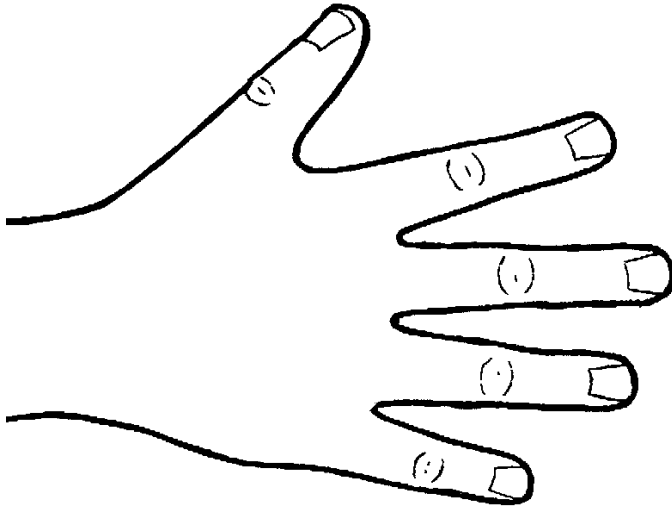
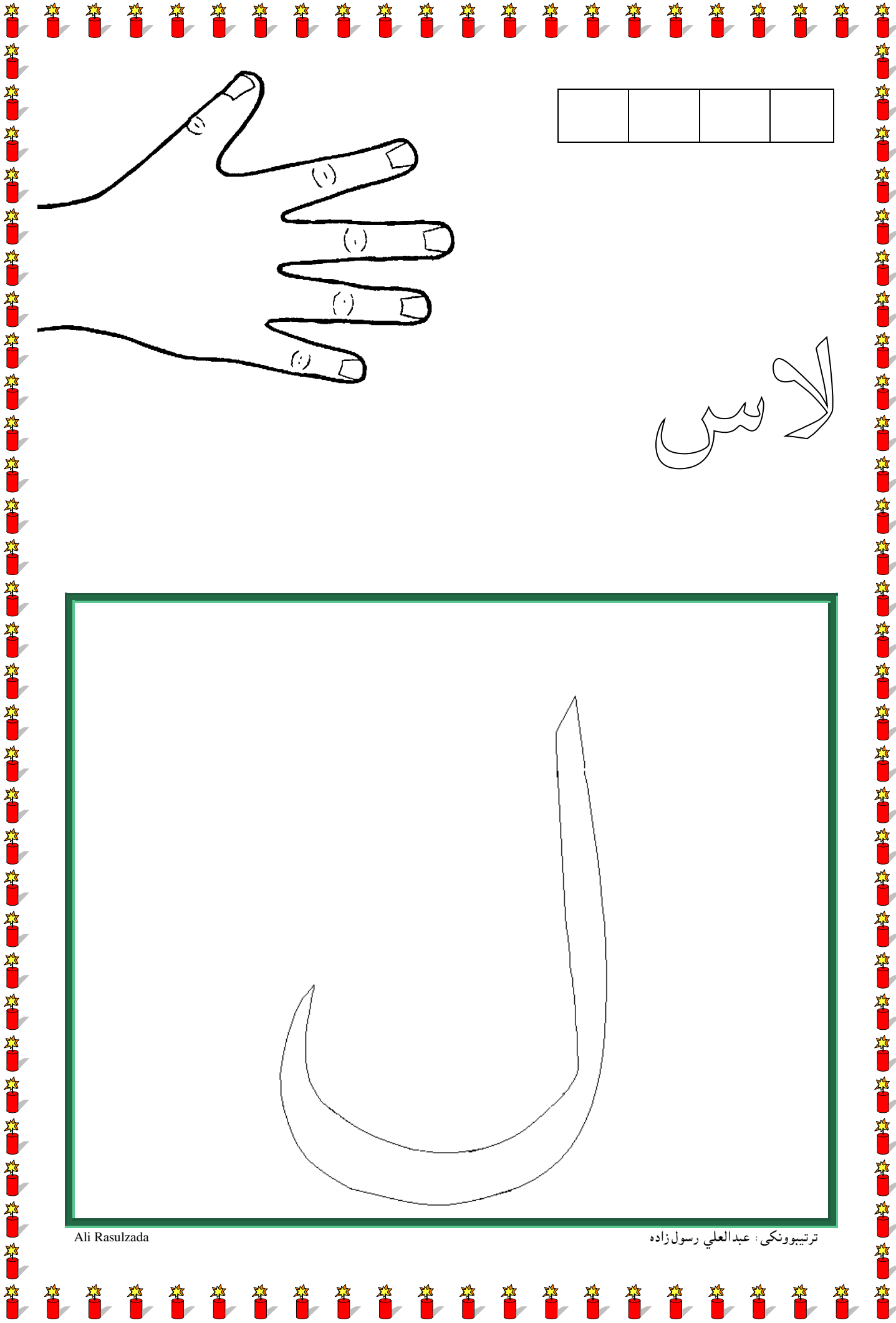




--	--	--	--

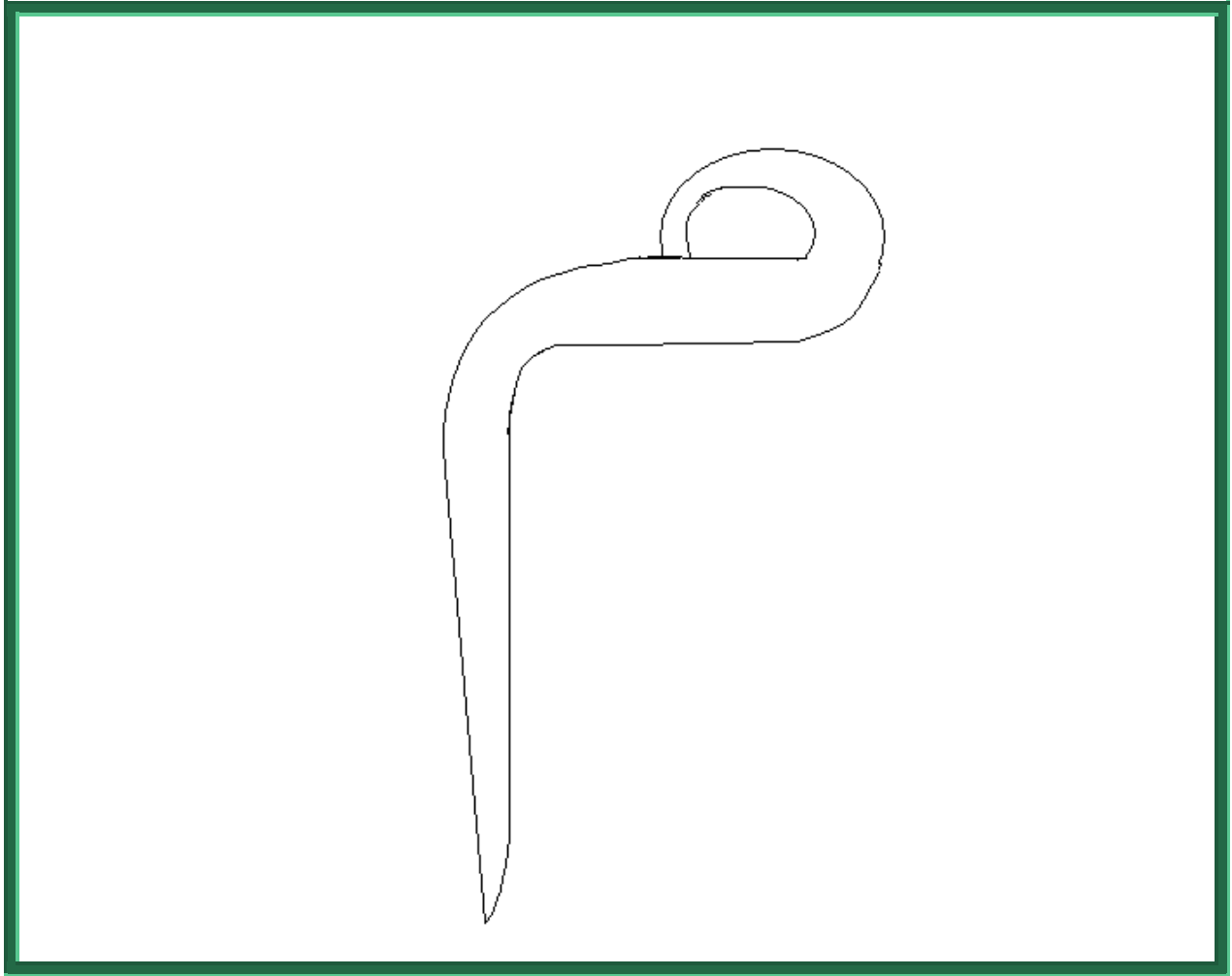
گیدره

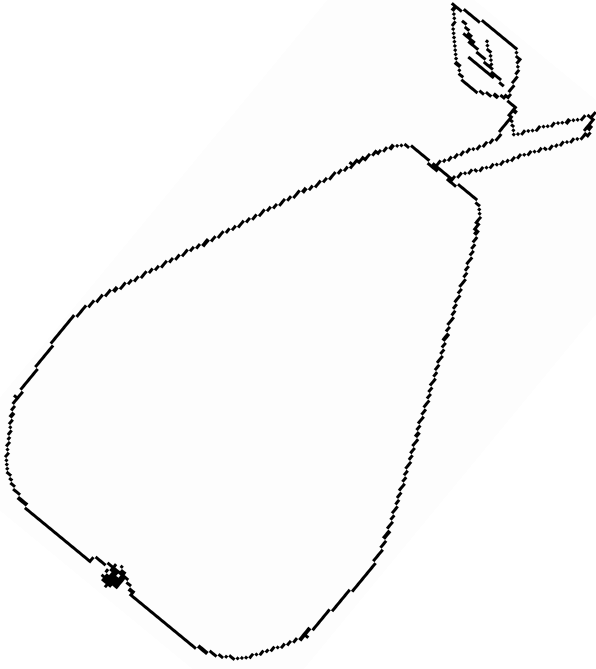






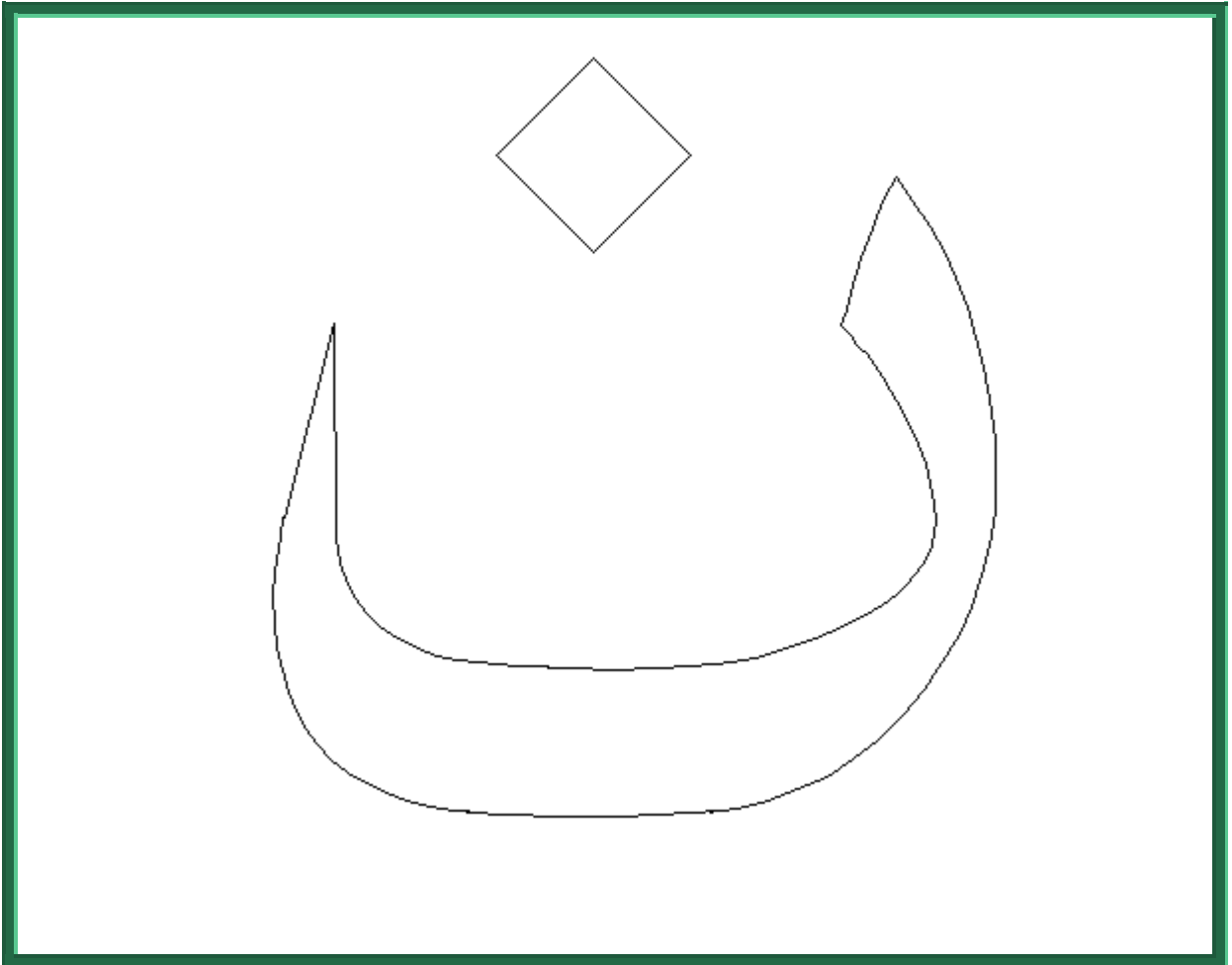
مورچک

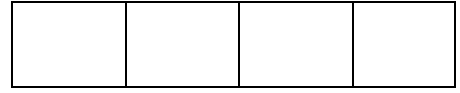
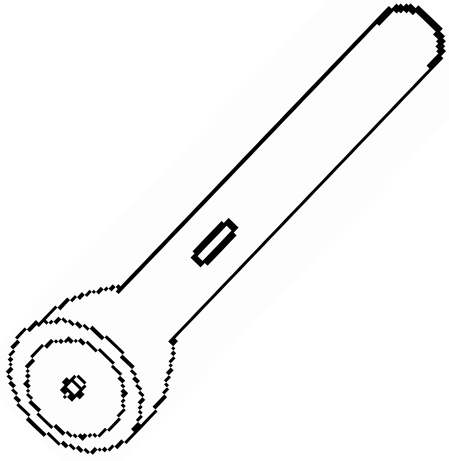





--	--	--	--


ناگ






رنگارنگ






--	--	--	--

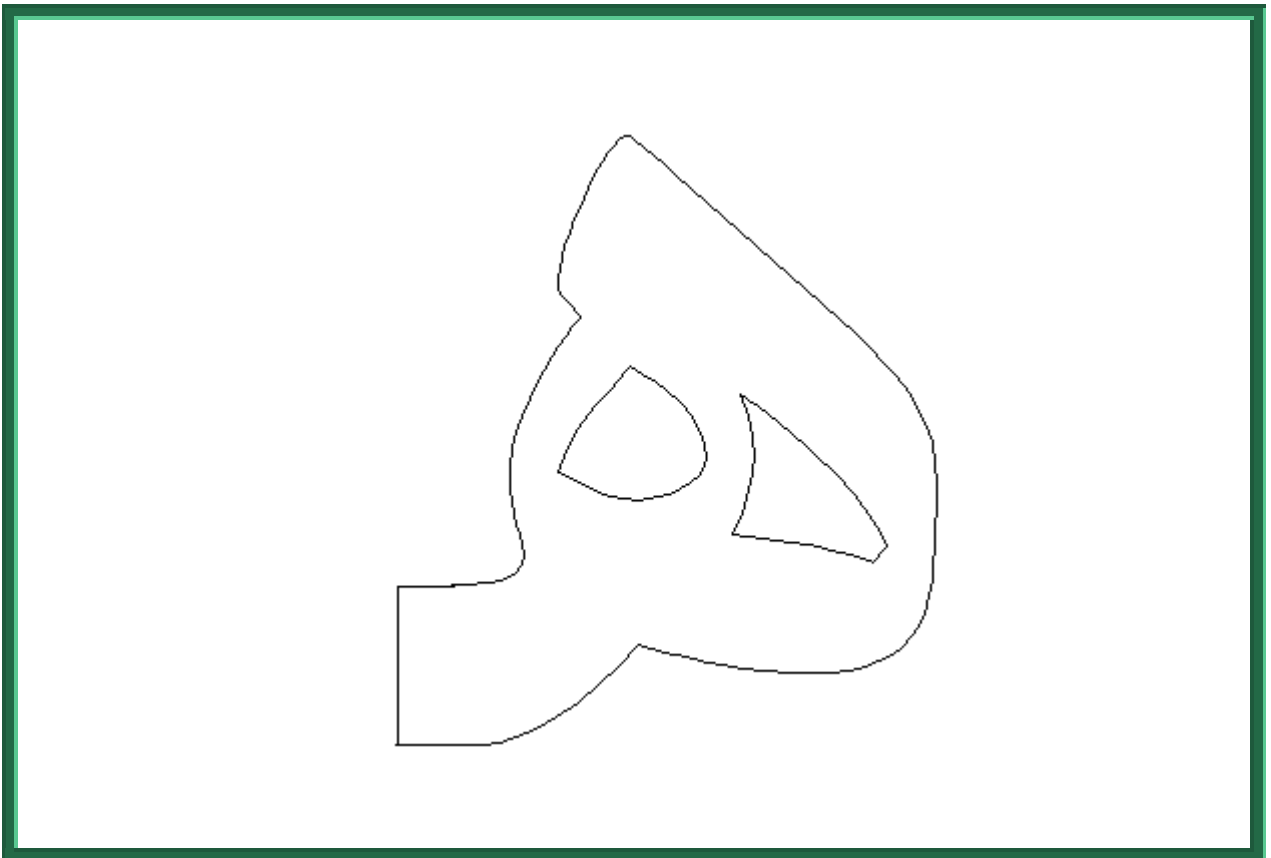
وری

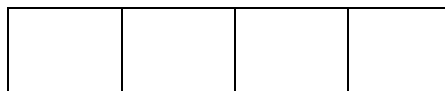





--	--	--	--


دک






پوم







Ali Rasolzada

ترتیب و رنگی: عبدالعلی رسول زاده

